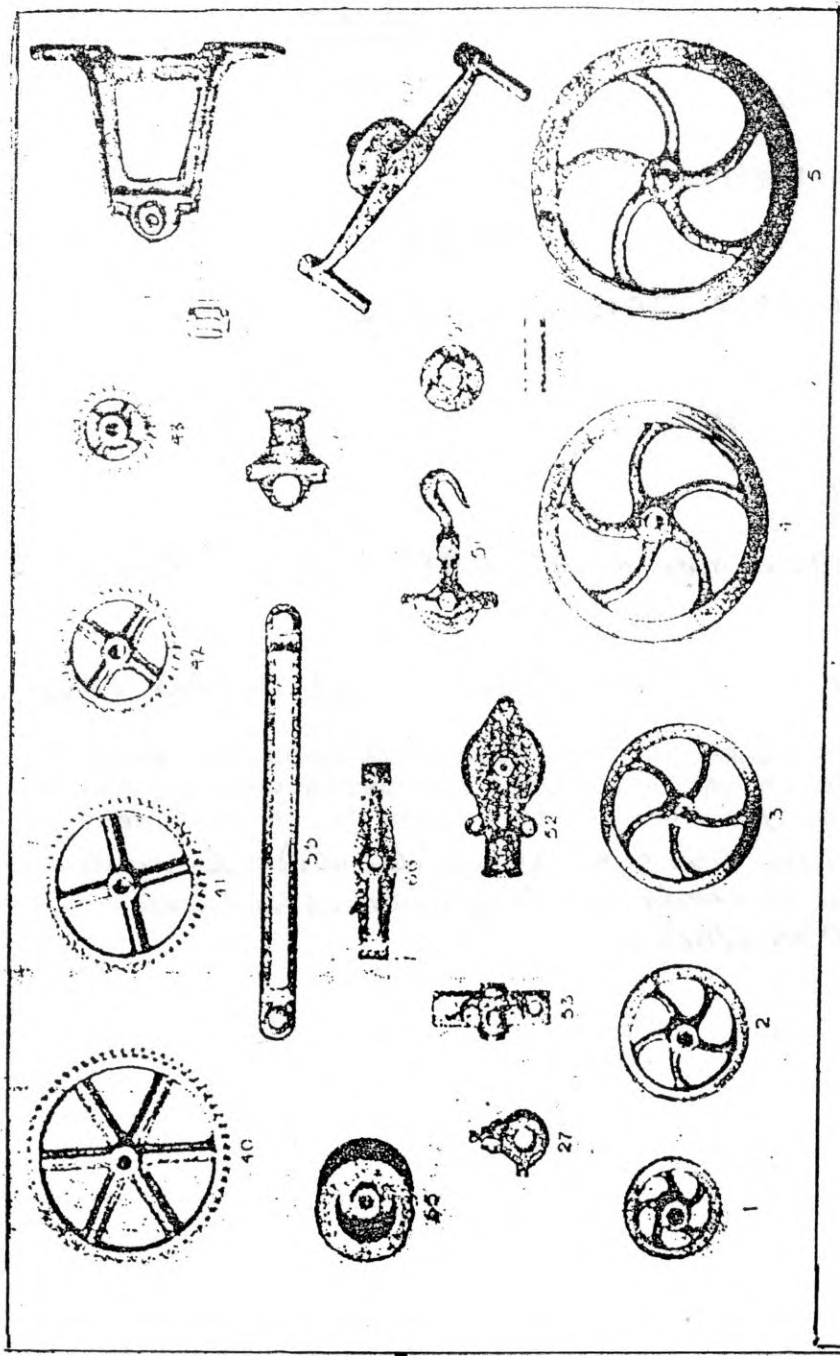


EDOBAUD

France

TYPE	Constructional Engineering
HOLE DIAMETER	4.0mm (0.16 ins.)
HOLE SPACING	Varies
SETS IN SYSTEM	2004, 2005, 2006, 2012, 2013, 2031, 2032
DIFFERENT PARTS	53 Metal 13 Wooden
COLOUR	
FIXING METHOD	Partly Nut and bolt - 3mm
MOTORS	Electric 90-120V mains with light bulb in series, 2010 and 2010bis. 2010ter smaller
PERIOD	From about 1913
MANUFACTURER	Etablissements Edobaud, 3 rue Edgar Quinet, Oyonax (Ain)
COMMENTS	This system was designed for building workshops, the shafting standards indicate an early system. The parts were probably unpainted metal, many of the parts appear to be cast metal. As well as sets, the system included a range of ready-built gearboxes and other machinery.
OTHER SYSTEMS	5/86
NEWSLETTER	
MATERIAL SUPPLIED BY	Jeannot Butuex



PIÈCES DIVERSES ET TRANSMISSIONS

POULIES

Ref.	Description
1	Poulie à gorge de 30 "
2	40 "
3	50 "
4	60 "
5	70 "
6	80 "
2009	Le jeu complet de 30 à 80 "

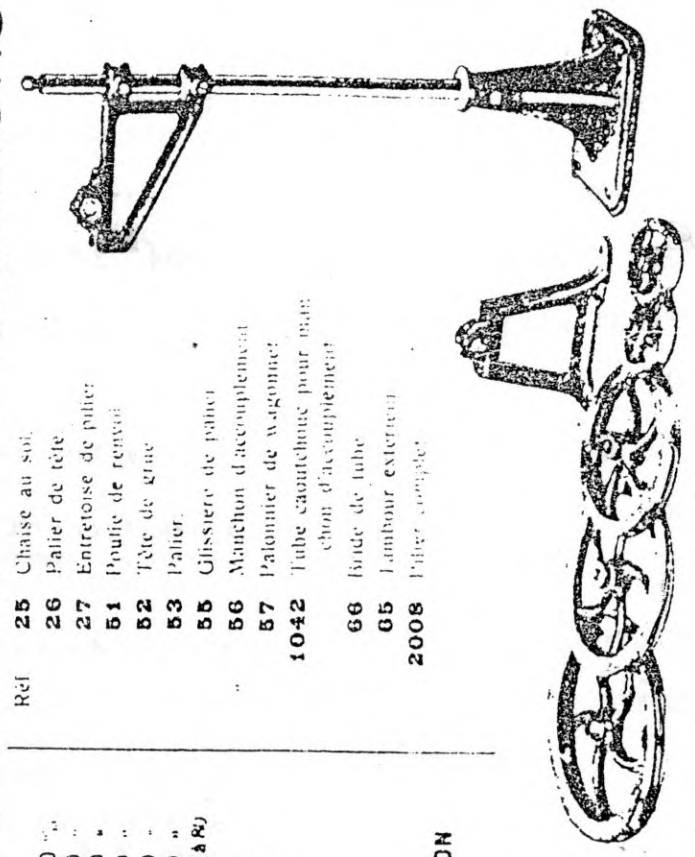
ENGRENAGES

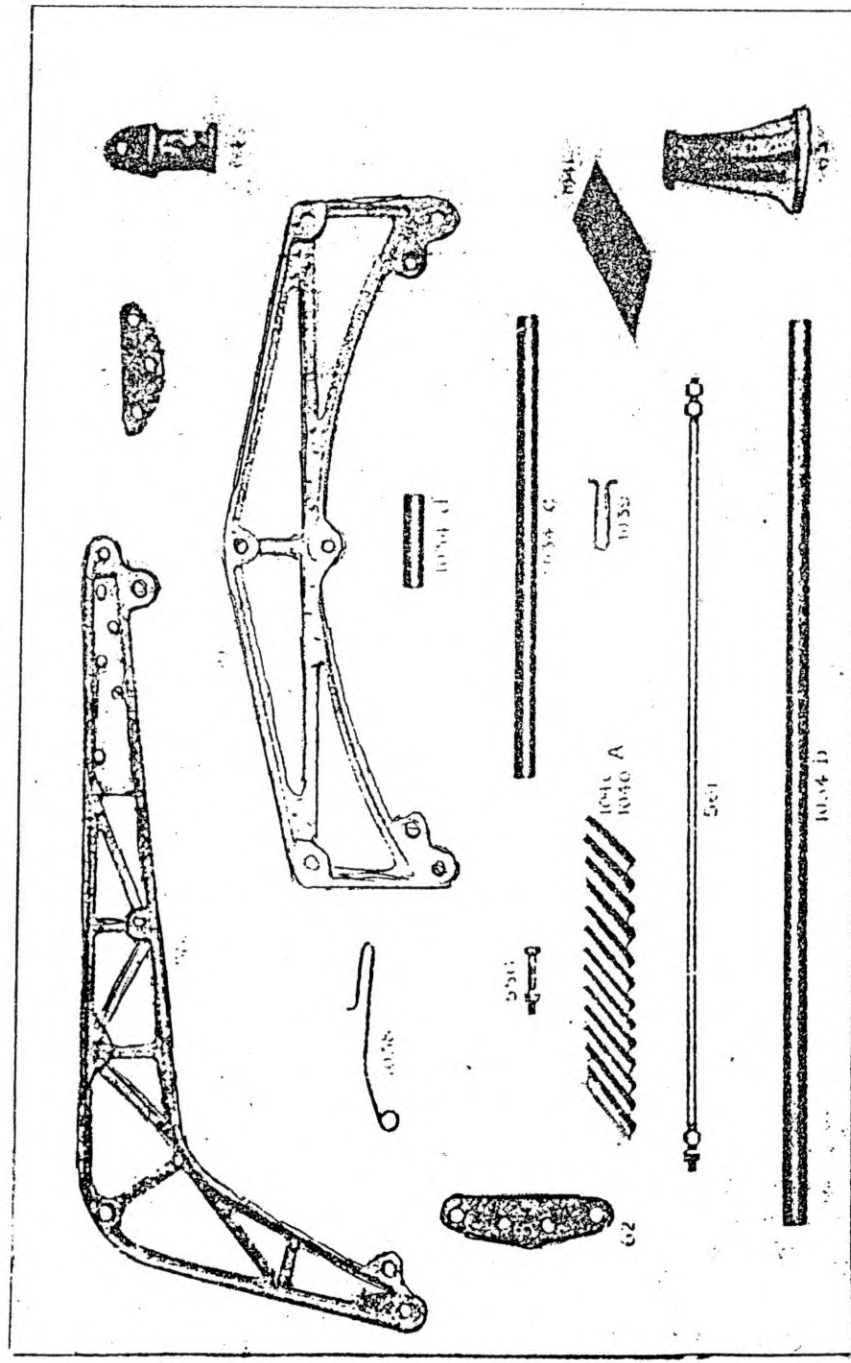
Ref.	Description	Dents
40	Engrenage de 60 dents.	48
41		36
42		24
43		12
44		12

ARBRES DE TRANSMISSION

Ref.	Description	Longueur	Diamètre Standard
538		50 "	4
507		100 "	
526		150 "	
523		200 "	
534		250 "	
525		300 "	
520		340 "	
527		400 "	

Ref	Description
25	Chaise au sol.
26	Palier de tête
27	Entretoise de palier
51	Poulie de renvoi
52	Tête de grue
53	Palier.
55	Glissière de palier
56	Manchon d'accomplissement
57	Palonnier de wagonnet
1042	Tube caoutchouc pour man chon d'accomplissement
66	Borde de tube
65	Lambour extérieur
2008	Palier complet





CHARPENTES

- Réf. 58 Montant
- 59 Lanterneaux
- 61 Bride de montage à 3 trous
- 62 " " " 4 trous
- 63 Socle
- 63A " avec tête formé G4
- 64 Tête de tube

- Réf. 1034 Tube de 7 " long. 75
- 1034A " " long. 90
- 1034B " " long. 25
- 1034C " " long. 12
- 1034D " " long. 2
- 1039 Grande agrafe de fixation de la couverture
- 1039 Petite agrafe de fixation de la couverture
- Réf. 556 Boulons de montage de ferrure
- 561 Entrelaques d'écartement
- 1042 Carton plafond, grand modèle
- 1042A " " petit modèle

- Réf. 1040 Tôle ondulée, grand modèle.
- " 1040A " " petit modèle.
- 1041 Faitage.

BOIS DE MONTAGE

Débités en bois choisi, en longueurs de 50 " ces réglettes se sciènt et se percent très facilement sans éclats.

- Réf. 4029 Dimensions 8 x 20
- 4030 " " 7 x 16
- 4031 " " 12 x 12
- 4032 " " 4 x 4
- 4033 " " 3 x 10

Livrés en paquets de 12.

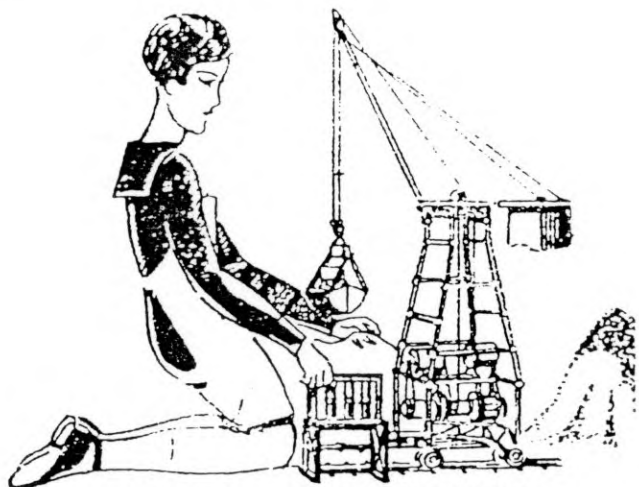
DIVERS

- Réf. 552 Tiges filetées de 3 " long 25 " Réf. 502 Ecroux 6 pans.

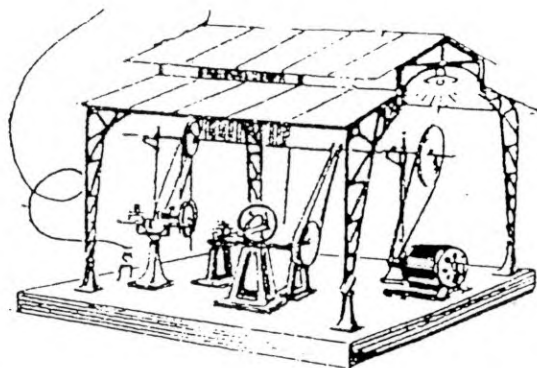
PLANCHETTES DE MONTAGE

Livrées et contreplaqué, d'épaisseur variant suivant les dimensions.
Suggérons avant coupure, d'un usage facile, par rapport à la pose et la fixation de nos trépanons, machine à charpentes, etc.

- Réf. 5024 Dimensions 30 x 15
- 5025 " " 40 x 20
- 5026 " " 50 x 25
- 5027 " " 60 x 30
- 5028 " " 70 x 35
- 5029 " " 80 x 40
- 5030 " " 90 x 45
- 5031 " " 100 x 50




CRI-CRI n°532 08/12/1928
Hangar et train de marchandises



CRI-CRI n°530 22/11/1928
Train de chantier



MOTEUR ELECTRIQUE UNIVERSEL
Renforcé



GRUPE ELECTRO TREUIL