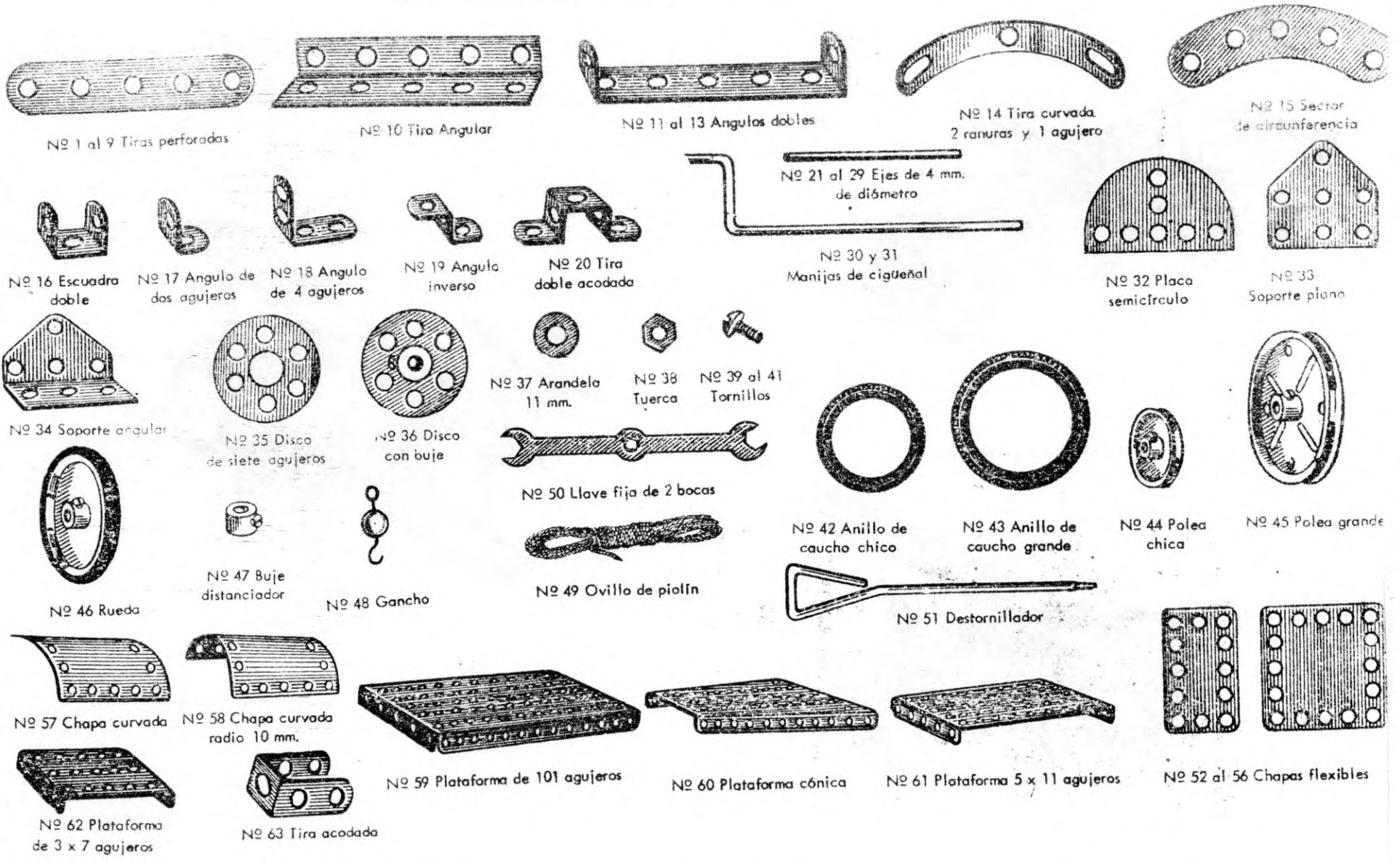






PLANTAS DE LAS PARTES DEL MÓDULO DE INGENIERIA PARA NIÑOS INFANTIL



Nº 1 al 9 Tiras perforadas

Nº 10 Tira Angular

Nº 11 al 13 Angulos dobles

Nº 14 Tira curvada. 2 ranuras y 1 agujero

Nº 15 Sector de circunferencia

Nº 16 Escuadra doble

Nº 17 Angulo de dos agujeros

Nº 18 Angulo de 4 agujeros

Nº 19 Angulo inverso

Nº 20 Tira doble acodada

Nº 21 al 29 Ejes de 4 mm. de diámetro

Nº 30 y 31 Manijas de cigüeñal

Nº 32 Placa semicircular

Nº 33 Soporte plano

Nº 34 Soporte angular

Nº 35 Disco de siete agujeros

Nº 36 Disco con buje

Nº 37 Arandela 11 mm.

Nº 38 Tuerca

Nº 39 al 41 Tornillos

Nº 50 Llave fija de 2 bocas

Nº 42 Anillo de caucho chico

Nº 43 Anillo de caucho grande

Nº 44 Polea chica

Nº 45 Polea grande

Nº 46 Rueda

Nº 47 Bujes distanciador

Nº 48 Gancho

Nº 49 Ovillo de plomo

Nº 42 Anillo de caucho chico

Nº 43 Anillo de caucho grande

Nº 44 Polea chica

Nº 45 Polea grande

Nº 51 Destornillador

Nº 57 Chapa curvada

Nº 58 Chapa curvada radio 10 mm.

Nº 59 Plataforma de 101 agujeros

Nº 60 Plataforma cónica

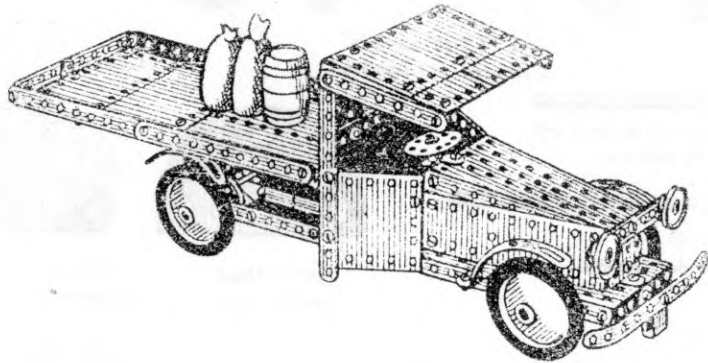
Nº 61 Plataforma 5 x 11 agujeros

Nº 52 al 56 Chapas flexibles

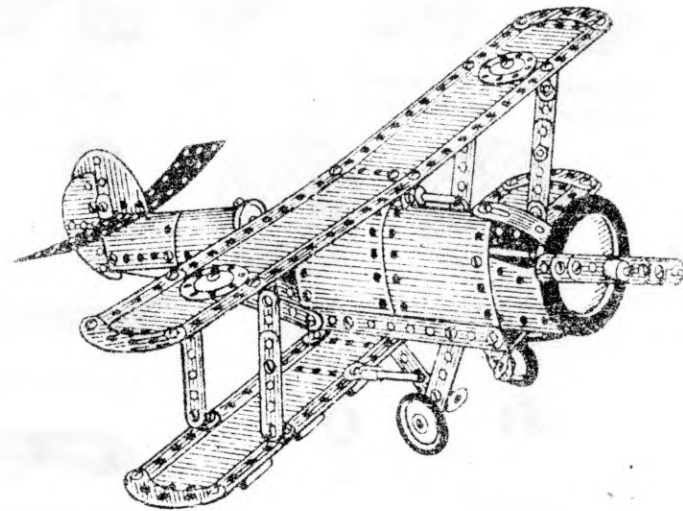
Nº 62 Plataforma de 3 x 7 agujeros

Nº 63 Tira acodada

6-72 CAMION



6-73 B. PLANO



6-74 AUTO PARA BOMBERO

