

Bauanleitung für

Technik-
Zusatzbaukästen

1a



Technik-
Metallbaukästen

2

Technik-
Metallbaukästen 3
in Vorbereitung.

Verlangt auch die
Technik-
Eisenbahnräder
Technik-
Schraubenpackung




Liebe Jungens!

Die Metall-Baukästen Technik 1a und 2 sind Fortsetzungen der Metallbaukästen Technik Zwerg und Technik 1. Durch die Verwendung der neuartigen Schlitzteile ist ein sehr leichtes und formgetreues Bauen möglich. Die geprägten Radscheiben werden so zusammengefügt, daß eine Rille entsteht, in die der Gummiriemen paßt, der so als Treibriemen Verwendung findet. Die kleine Auswahl von Modellen läßt Euch erkennen, daß Ihr mit den Baukästen schon schöne Modelle bauen könnt. Nach dem Bau der Vorlagen laßt Eure Gedanken schweifen und versucht nachzubauen was Ihr seht. (Wir verweisen auf unseren Modellwettbewerb in Kasten 1.)

Nun frisch ans Werk! Mit Gruß

Euer Technik - Baudienst

Rehburg-Stadt über Wunstorf



**Eine kleine Auswahl
von Modellen,
die mit dem Inhalt
der Technik-Baukästen
1a oder 2
gebaut sind.**

